

2019 KVARTAL 2

Vad är nytt i Easy Planning

Ny kvartalsuppdatering, vi rekommenderar alla att göra denna uppdatering.

Uppdateringen gäller även för er som använder Access då versionen stöder både Access och SQL databaser. Planerar ni att byta till SQL så finns en migrering inbyggd i programmet. Uppdatera först programmet till senaste version och migrerar sedan databasen till SQL.

Nyheter, version 8.87 – 8.98

1. Beläggning per vecka visar antal timmar frånvaro om ingen bokning finns samma vecka.
2. Färg på projektstaplar enligt en av tre alternativ, inställning i underhållsmenyn under projektfliken. 1.Projektstatus, 2.Projektledare, 3.Projektfärg (manuellt val av färg, hela projektet i samma färg).
3. Färg på projektledare införs igen, underhållsmenyn.
4. Visa projekt efter kategorifärg, under meny Alternativ utgår.
5. Kolumn Resursbehov visar antal resurser som behövs beräknat på planerad tid och varaktighet.
6. Import, kategorier kan mappas till textconvertern.
7. Import, kolumn deadline hanterar nu samma datumformat som startdatum, slutdatum.
8. Ny kolumn visa anteckningar i gantt.
9. Nya menyval via höger musval på tabellnamn, använd filter kategori i alla tabeller eller använd filter kategori bara i kopplade tabeller.
10. Vid export sparas CSV filer nu i export katalogen som anges i underhållsmenyn, fliken Import. Är fältet tomt sparas filerna i status katalogen.
11. Filtrerad lista på en kategori fungerar även från resursvyn. Endast de resurser som har aktiviteter visas.
12. Väljer man grupp visas inte filtrerad lista, gäller både gantt och resursvy.
13. En aktivitet i en tabell kan dras in i ett projekt. Även åt andra hållet.
14. Projekt kan filtreras på markerad tabell samt projektledare.
15. Total genomgång av alla kolumner som kan visas i ganttvyn på skärm och utskrift.
16. Två nya kolumner, Plan kvar och Arb kvar.
Plan kvar = Budget - Planerat (hela projektet).
Arb kvar = Planerat - Arbetat (aktivitet och projektnivå)
17. WBS nummer kan visas till vänster om staplar i gantt, även utskrift.
18. Ny inställning under Alternativ, WBS nummer till vänster om staplar.
19. Två inställningar under Alternativ utgår, resursnamn efter stapel och aktivitetsnamn efter stapel.
20. Sparar en återkommande 5 ggr snabbare, kodoptimering.
21. HämtaDataFrånEP och SökNya använder nu server side cursorLocation för att undvika att dubletter skapas.
22. Ganttvyn 26 och 36 veckor visar nu veckolinjer istället för månadslinjer. Även utskrift.
23. Ganttvyn 4-12 månader visar nu både månads och veckolinjer. Även utskrift.
24. Funktionen behöriga användare per tabell ändrad. Listar nu inloggade användare, inte resursnamn i schemat.
25. Delad aktivitet med fast planerad tid behåller totaltiden vid ny delning. Även vid slå ihop behålls totaltiden.
26. Vid filterning på projektledare görs autozoom så alla aktiva projekt visas minimerade.
27. Vid nollställning av projekt eller projektledarfilter återgår visning till den period som visades tidigare även om man filtrerar flera gånger.
28. Timeout vid automatisk utloggning ändras från 3 till 2 minuter.

29. Autokvittering kan väljas per kategori i underhållsmenyn. Inga okvitterade aktiviteter som är före visning (<<) visas om kategorin har autokvittering.
30. Nytt val för projekt, kvittera alla aktiviteter fram till dagens datum. Fler projektrader kan väljas samtidigt och kvitteras.
31. Även för kvittera projekt kan fler projektrader nu väljas samtidigt och kvitteras.
32. Nya projektmallar sparar inkl. helg så beredskapsveckor kan skapas från mall.
33. Projektnamn och summary task kan inte editeras direkt med dubbelklick i kolumn aktivitet.
34. Projektnamn kan inte ändras i formuläret ny aktivitet. Görs endast via höger musval, byt namn på projekt.
35. Egna projekt skapade i en resurstabell kan bara väljas för denna resurs.
36. Frånvarorapporten skriver även ut frånvaro utan vald kategori om frånvaro är markerat.
37. Logga på utskrifter i gantt-schema har nu en smal marginal för att loggan inte ska ritas ut till kanterna.
38. Kolumnbredd för utskrift av gantt-schema följer nu inställning av kolumnbredd på skärmen, gäller alla textfält utan aktivitet och anteckningar.
39. Bättre sökfunktion för att välja flera projekt. Man kan söka ett projekt i taget, markera och därefter söka nästa projekt.
40. Snabbare Outlook synk då restrict filter Categories används, endast då Outlook filter används.

Förenklingar för att undvika vanliga fel

Vi har noterat vanliga fel som nybörjare i programmet gör vid tex utbildningar och försökt bygga bort dessa.

Följande är ändrat:

1. I formulär ny aktivitet under fliken projekt kan man inte ändra projektnamn om ett projekt är valt. Tidigare kunde man skriva in ett nytt projektnamn och döpte då om ett projekt av misstag. Projektnamn kan nu bara ändras via höger musval – Byt namn på projekt.
2. Man kan inte ändra projektnamn genom att klicka två gånger på en projektrad. Detta gjordes också av misstag ibland. Endast aktivitetsnamn kan ändras via 2 klick på samma rad, ej dubbelklick.
3. Det går inte att välja ett projekt som ägs av en annan resurs. Tidigare kunde 2 resurser dela på samma projekt, detta går inte längre. Gäller projekt som skapas i en resurstabell. Normalt skapas projekt i en kopplad tabell och då kan alla resurser tilldelas.

Färg på projektstaplar

Man kan välja ett av 3 alternativ för färg på projektstaplarna. Inställningen av färg på projektstaplar görs i underhållsmenyn och gäller för alla användare.

Underhåll

Visa	Allmänt	Behörighet	Tabeller	Databas	Kategori	Outlook
Kalender	Sidfot	Historik	Projekt	Admin	Import	Order

Projektledare:

	Namn	Epost	Nr	
1	Roger Mellgren		4	
2	Henrik Boström		3	
3	Michael Alfredsson		5	
4	Erik Kländer		2	
5	Anette Damberg		6	
6	Kenneth Lundmark		7	
7	Gunnar Häggkvist		11	
8	Roland Horvath		13	
9	Roger Eriksson		14	
10	Ann-Christin Örtenholm		15	
11	Joakim Hedmark		16	
12	Tommy Sörensen		20	

Ny... Ändra... Ta bort

Färg på projektstaplar

Projektstatus Projektledare Projektfärg

Projektledare: Typ av projekt: Projektfas: Projektstatus:


Stäng

Färg på staplarna som visas gäller endast för det alternativ du väljer. Väljer man projektstatus visas inte olika färger för projektledare (2) eller hela projekt i samma färg (3).

1. **Projektstatus**, ange namn och färg för upp till 5 status steg. Inställning under fliken Projektstatus.

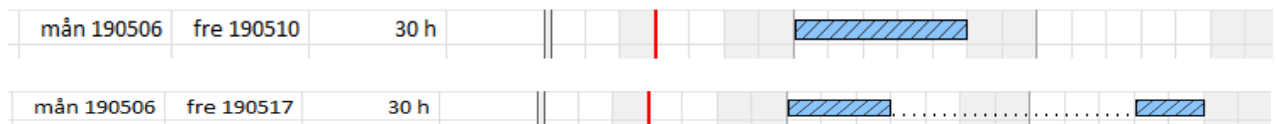
Projektstatus:			
	Namn		
1	OK	Blue	Green
2	Oro finns	Yellow	Red
3	Åtgärd krävs	Red	Grey
4	Pausad	Grey	
5	-		

2. **Projektledare**, ange en färg per projektledare. Projektrubrikerna visas i denna färg.
3. **Projektfärg**, manuellt val av färg för hela projektet, samma färg för både projektrubrik och aktiviteter.



Delad aktivitet

Delad aktivitet med fast planerad tid (= R till höger om planerad tid) behåller totala tiden vid en ny delning. Även vid slå ihop delar behålls den totala planerade tiden.



Använd kategorifilter bara i kopplade tabeller

Genom att välja 'använd filter kategori bara i kopplade tabeller' kan man se vilka resurser som är tillgängliga samtidigt som man filtrerar på kategorier. Endast kopplade tabeller filtreras då på kategori och resurserna visas utan att filtreras. Fungerar för både ganttvy och resursvyn.

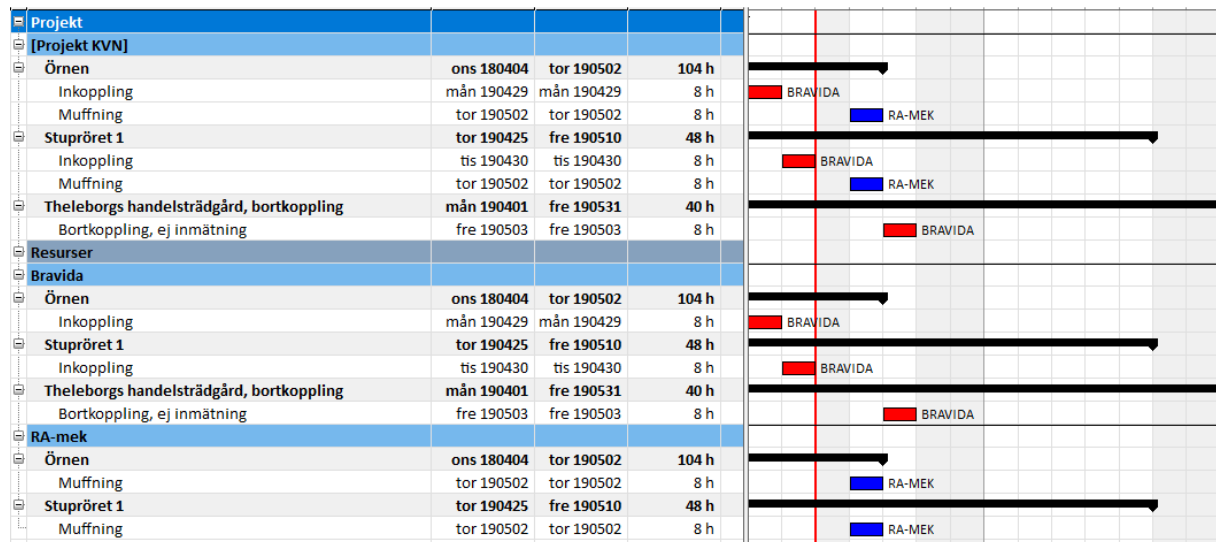


Fig. Använd filter kategori i alla tabeller

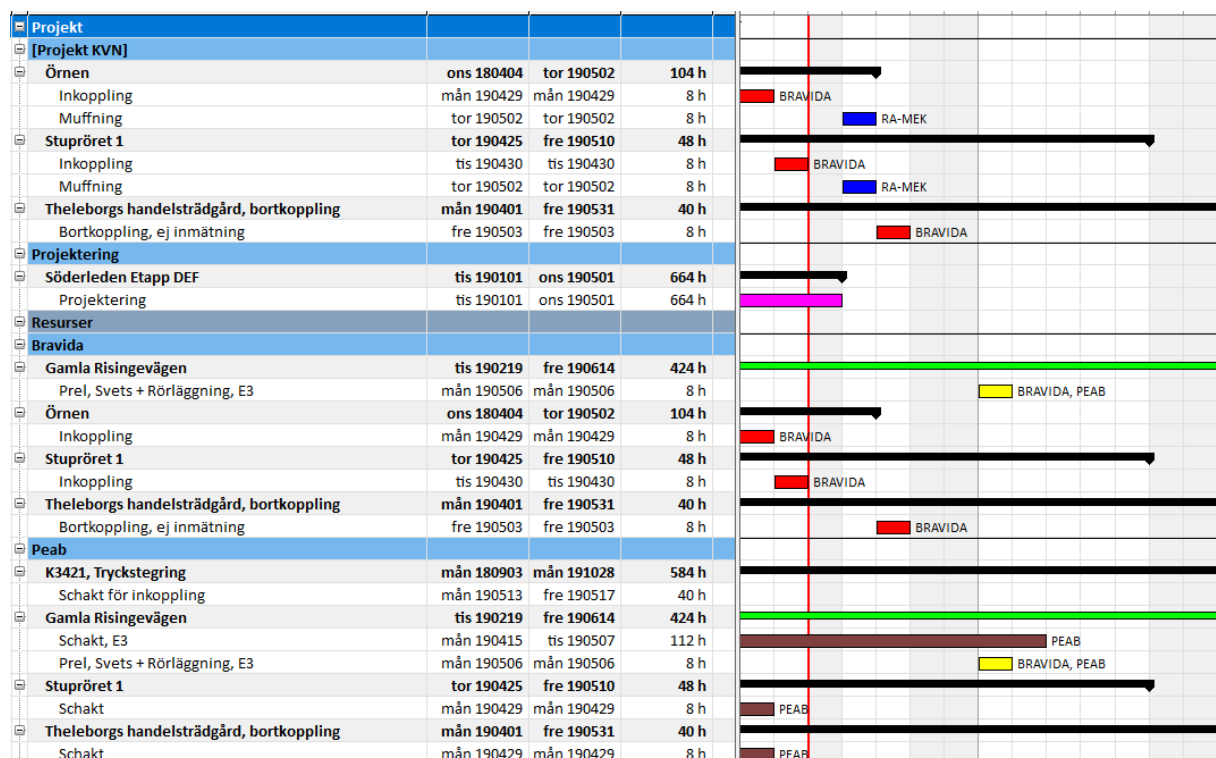


Fig. Använd filter kategori bara i kopplade tabeller

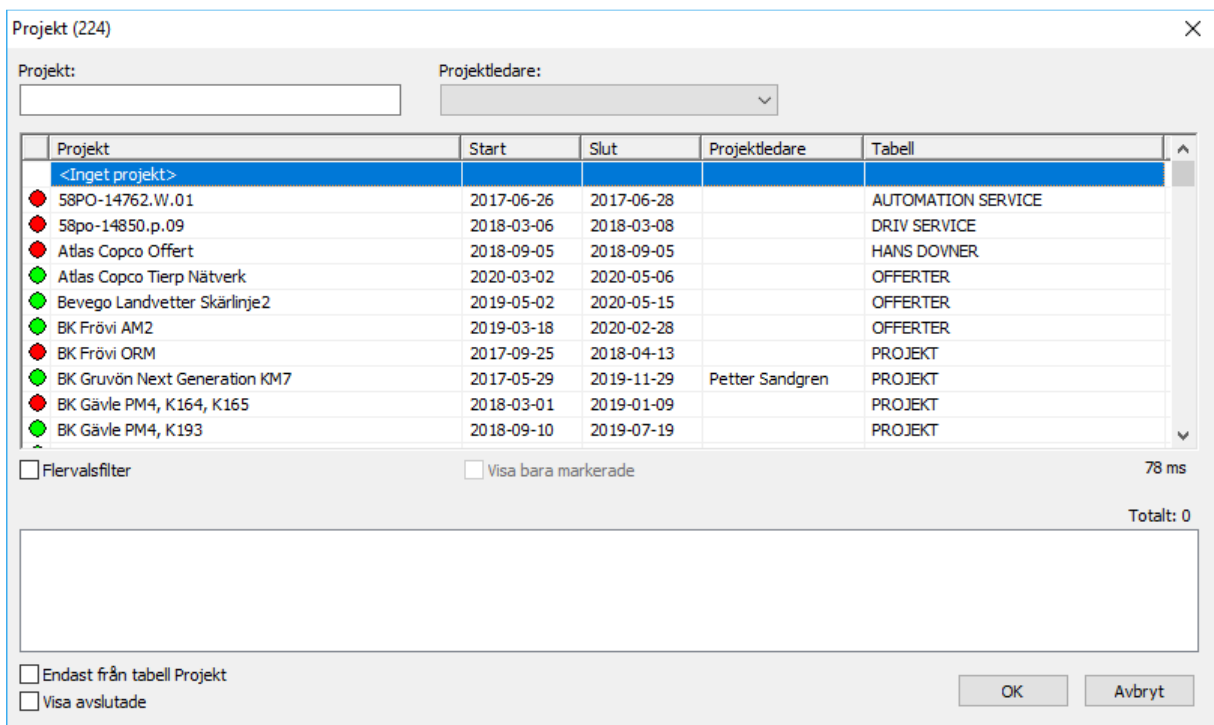
Välja projekt att visa

Klicka på projektfiltret för att välja ett eller flera projekt. Projektlistan visar alla aktiva projekt och det finns nya filter för att välja ut de projekt man vill visa samtidigt.



Markera **Endast från tabell Projekt** så visas bara de projekt som tillhör den tabell man står i då projektlistan tas fram. Projektledare filtrerar fram alla projekt som tillhör en projektledare.

I fältet Projekt kan du söka efter ett projektnamn, listan filtrerar bort alla projekt som inte matchar namnet för varje tecken du skriver.



Vill du visa flera projekt samtidigt markerar du flervalsfilter och söker sedan fram de projekt du önskar visa. Klicka på checkrutan för att välja projekt, de visas då i den nedre listan. Du kan radera sökfältet och söka på nytt namn, de projekt som du valt visas hela tiden i den nedre listan.

Avsluta med att klicka OK för att visa dina projekt. För att återgå till att visa allt igen klickar du på nollställ filter, det röda krysset nedan.



Nya kolumner i gantt

Två nya kolumner är planering kvar (Plan kvar) och arbetad tid kvar (Arb kvar).

Plan kvar = Budget tid – Totalt planerad tid i projektet

Arb kvar = Planerad tid – Arbetad tid, både aktivitet och projekt

Start	Slut	Plan kvar	Plan	Arb	Arb kvar	KV 1 2019		KV 2 2019		KV 3 2019			KV 4 2019			KV 1 2020			KV 2 2020				
						feb	mar	apr	maj	jun	jul	aug	sep	okt	nov	dec	jan	feb	mar	apr	maj	ju	
mån 190318	fre 200228	1844 h	3156 h	60 h	3096 h																		
mån 190318	fre 200228		240 h	60 h	180 h																		
mån 190318	fre 200228		240 h	60 h	180 h																		
mån 190318	fre 200110		2484 h	0 h	2484 h																		
mån 190318	fre 191220		1544 h		1544 h																		

WBS nummer till vänster om staplar

Inställningen att visa WBS nummer gör du i meny Alternativ, fliken Visa. Gäller per användare.

KV 1 2019		KV 2 2019			KV 3 2019				KV 4 2019			KV 1 2020	
feb	mar	apr	maj	jun	jul	aug	sep	okt	nov	dec	jan	feb	ma

Filter projektledare

Vid val av projektledare görs autozoom så alla aktiva projekt rymms på skärmen. Är det bara ett projekt visas det öppet annars är alla projekt stängda. När man nollställer filtret återgår visningen till den tidsperiod som var före projektledare valdes.

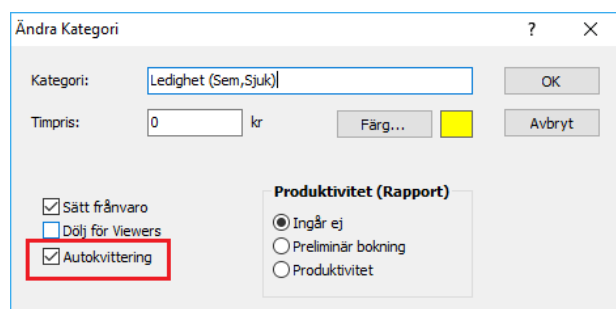
Snabbare Outlook synkning

Använder ni Outlook synkningen och har ett Outlook filter angivet så sker synkning nu snabbare. Anledningen är att filtrering kan göras på kategori och därmed hämtas endast EP aktiviteter från Outlook.

Autokvittering per kategori

Man kan välja vilka kategorier som inte ska visas som okvitterade, dvs med röda pilar att aktiviteten inte är kvitterad om den är före visning och knappen okvitterade är vald. Autokvittering kan användas för tex frånvarokategorier, man slipper då kvittera dessa aktiviteter.

Inställningen görs i underhållsmeny, fliken kategorier.



Ändra Kategori

Kategori: OK

Timpris: kr Färg... Avbryt

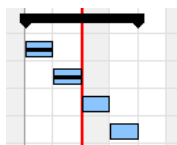
Sätt frånvaro
 Dölj för Viewers
 Autokvittering

Produktivitet (Rapport)

Ingår ej
 Preliminär bokning
 Produktivitet

Kvittera alla fram till idag

Högerklicka på ett projekt och välj kvittera alla fram till idag så kvitteras alla aktiviteter som har passerat dagens slutdatum. Gäller per projekt.



Kvittera flera projekt samtidigt

Man kan nu blockmarkera och kvittera flera projekt samtidigt.

Åtgärdade fel, version 8.87 – 8.98

1. Fel vid summering av resursbeläggning till databas. Aktiviteter med status order filtreras bort istället för offert (prelbokad=0).
2. Återkommande flerdagaktivitet med klockslag ändrar varaktigheten (antal timmar) när man sparar eller tabbar.
3. Flytta aktivitet från ett projekt till ett annat projekt uppdaterar inte summa tid i projektet det flyttas från.
4. Summa kostnad på serie och delad beräknas ej i projekt.
5. Om projektfiler används och man ändrar slutdatum på en återkommande får man felkod att tabellnamn saknas i SQL frågan.
6. Kvitterat projekt med underprojekt visas som ej kvitterat när man väljer visa okvitterade (<<).
7. Resursvyn visar underprojekt, Summary Task.
8. Höger musval i gantt för att välja hur filter kategori ska användas (bara i kopplad tabell eller alla tabeller) aktiveras nu bara på rad 1.
9. Flytta aktivitet (från resurstabell till kopplad tabell). Felet är att Entryid kopieras till den nya posten i kopplad tabell. Den gamla posten försvinner i Outlook men en ny läggs inte till i Outlook då det redan finns ett entryid på posten. Vid nästa synkning rättas felet till.
10. Flytta projekt (från resurstabell till kopplad tabell). Samma fel som ovan.
11. Skapar man en ny aktivitet i Outlook med projekt angivet (=Plats) så sparas EntryID utan resursnamn i kopplad tabell.
12. Markerar man visa okvitterade så listas inte projekt med underprojekt, om projektet finns inom visad tidsperiod. Gäller i kopplade tabeller med projekt med underprojekt. VIKTIG UPPDATERING
13. Går ej att spara i att göra listan.
14. WBS nummer för återkommande visas och skrivs inte ut.
15. Tabell tblResurser kan uppdateras med en tabellreferens som inte är en kopplad tabell. Ger problem vid synkning.
16. Står man i en resurstabell, markerar ett projekt, och klickar på ny aktivitet så sparas aktiviteten i resursens tabell istället för projektets tabell.
17. Felkod 13 kan uppstå vid flytta aktivitet.
18. Resursnamn visas inte efter stapel i filtrerad kategorilista.
19. Vid inmatning av nytt projekt och man lägger till en ny projektledare och stänger dialogen så nollställs alla fält på projektfliken.
20. Projekt skapat i en resurstabell lägger till tabellen som resursnamn när ny aktivitet skapas, fel i 8.95. VIKTIG UPPDATERING.
21. Tar bort ett projekt kan man få felkod 5.
22. Väljer man kvittera alla aktiviteter fram till idag kan man få vill du avsluta projektet, trots att det finns aktiva efter dagens datum.
23. Har man två resurser med 50% var och tar bort den sista så raderas inte värdet 50%. Vid uppdateringen av projektets start/slut samt summering avbryts denna pga ett ogiltigt värde 50%50%, detta gör att hela projektet raderas då inga aktiviteter hittas.
24. Återställ projekt återställde även samma projekt om det hade flyttats från en annan tabell.
25. Ny aktivitet i Outlook med projekt valt (plats) satte Entryid för kopplad tabell även om projektet tillhör en resurs. Skapar dubletter, ny aktivitet läggs till i EP vid varje synkning pga att entryid inte hittas i EP.
26. Rättningar i frånvarorapporten, rapporten avbröts tidigare om en tabell i gruppen saknades.
27. Projektdeltagare laddas inte i listan om projekt väljs på ny aktivitet.